


Einrichten des Elternmoduls

1. Scannen Sie den QR-Code und berühren Sie den Link (gelb).

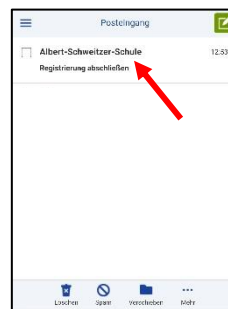


2. Geben Sie Ihre persönliche Email-Adresse ein.

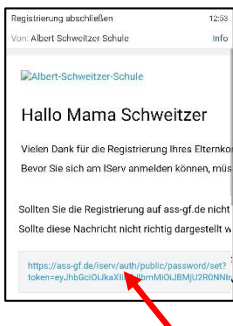
3. Die Registrierung ist angelegt.



4. Im Posteingang Ihrer persönlichen Email **ihre_email@anbieter.land** finden Sie folgende Email.



5. Öffnen Sie die Email und öffnen den Link.



6. Geben Sie ein persönliches Passwort ein und drücken auf den grünen Button.

7. Die Registrierung ist abgeschlossen.