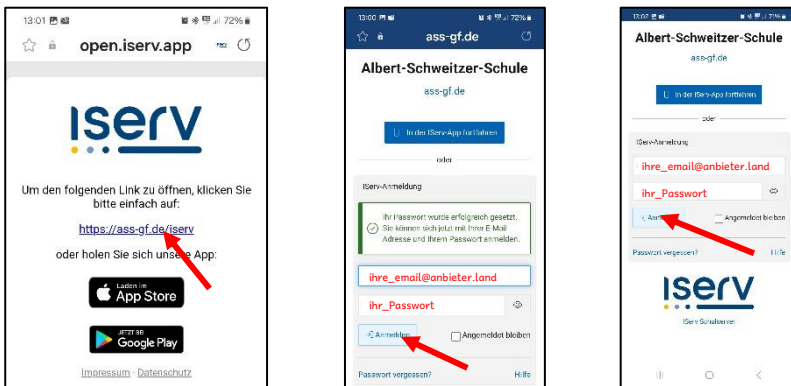


Einen Termin für den Elternsprechtag im Elternmodul buchen

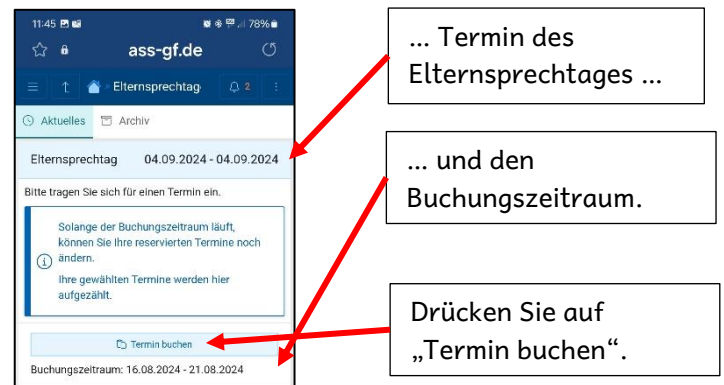
1. Melden Sie sich unter der folgenden Adresse mit Ihrer persönlichen Email und Ihrem persönlichen Passwort an: <https://ass-gf.de/iserv>



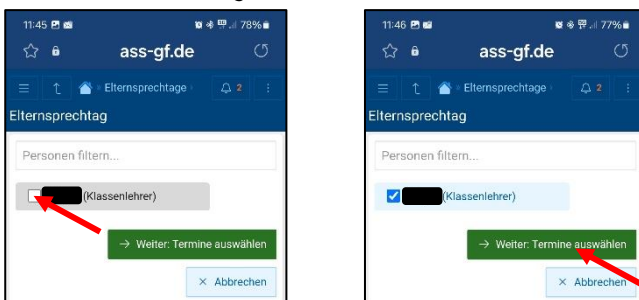
2. Berühren Sie das Feld „Elternsprechtag“.



3. Sie sehen den ...

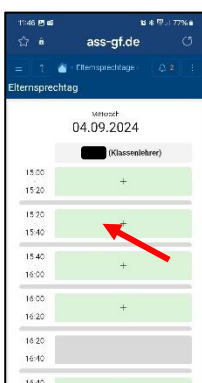


4. Wählen Sie den gewünschten Lehrer aus und drücken auf „Weiter: Termine auswählen“.

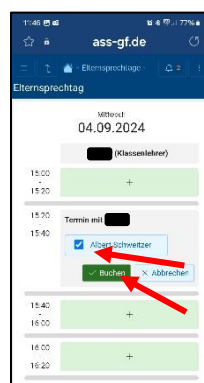


6. Für Sie buchbare Termine werden **grün** angezeigt.

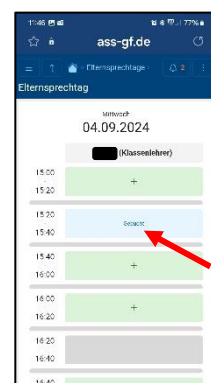
7. Wählen Sie einen Zeitraum aus.



8. Wählen Sie das betreffende Kind aus und drücken auf „Buchen“.



9. Ihr gebuchter Termin ist nun **blau** hinterlegt.



Fertig!